



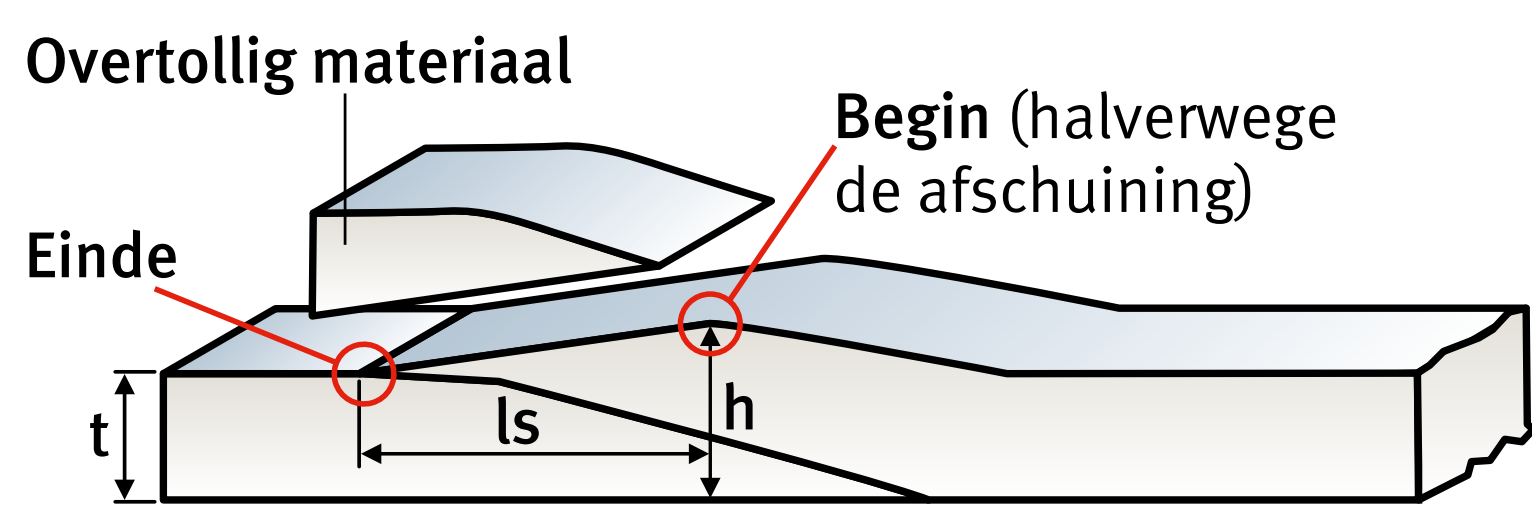
# GORE® Sealant Technologies

## Methodes voor het maken van de verbinding


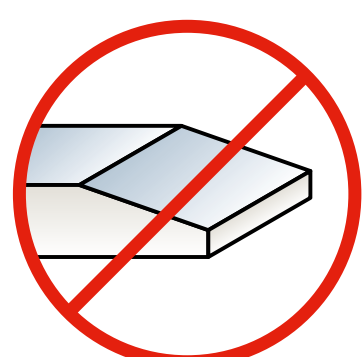


### GORE® Series 500 Gasket Tape

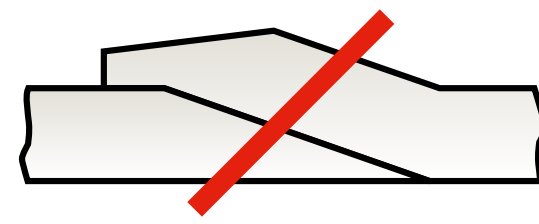
Tape schuin afsnijden en plaatsen bij een boutgat




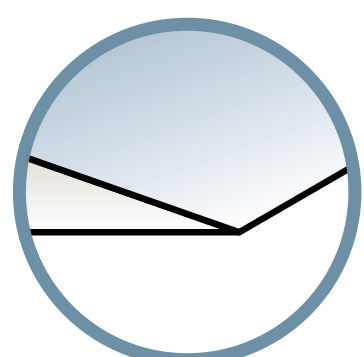
Dikte van de tape (t)	Langte van de afschuining (ls)	Maximale hoogte (h)
3 mm (1/8 in)	15 – 20 mm (3/4 in)	3,5 – 5 mm (3/16 in)
6 mm (1/4 in)	25 – 40 mm (1-1/4 in)	6,5 – 9 mm (3/8 in)



**Geen holte**



**Geen hobbel**



**Geen dubbele dikte**




### GORE® Joint Sealant

Laat beide einden overlappen bij een boutgat

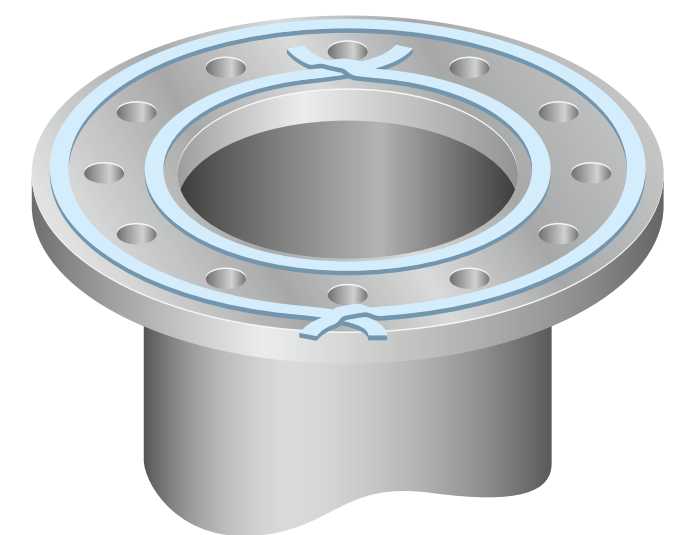


#### Standaard flenzen

#### Fragiele flenzen




**Vlakke flens**

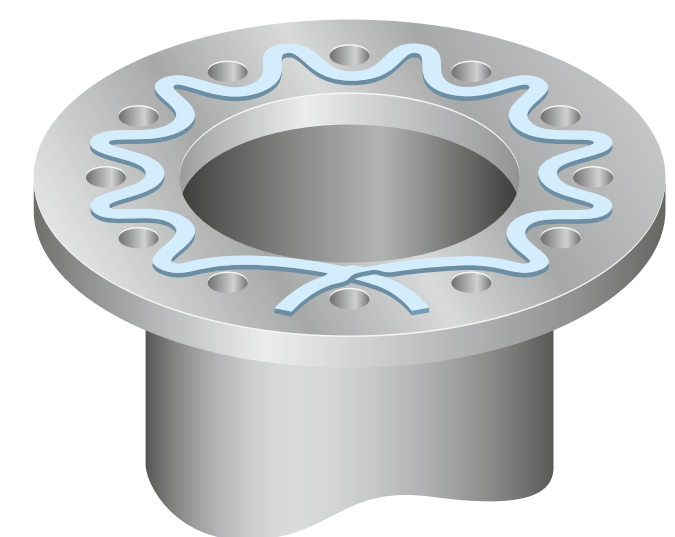


**Optie 1:**

Ter voorkoming van flensrotatie



**Raised faced**



**Optie 2:**

Ter vermindering van flensrotatie

Het wordt aanbevolen de tape te installeren met behulp van de afschuimethode wanneer GORE® Joint Sealant met een breedte van 17 mm (5/8 in) of meer wordt gebruikt, behalve bij installatie op ASME of JIS metalen flenzen.

W. L. Gore & Associates GmbH (Germany)  
Tel.: +49 89 4612-2215  
Fax: +49 89 4612-43780  
Email: sealants\_EU@wlgore.com  
gore.co.uk/sealants

Technische service:  
**+49 89 4612-2215**

